



## Zielgruppenerinnerung (ZGE) - Zielgruppenmodul

Das DURIA<sup>2</sup>-Modul **Zielgruppenerinnerung** erinnert den Anwender an Untersuchungen, die zum aktuell aufgerufenen Patienten fällig sein könnten: (z.B. Geriatrisches Basis-Assessment, Impfungen oder/und Gesundheitsvorsorgeuntersuchung usw.).

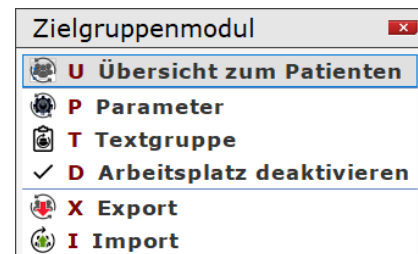
### Grund-Informationen

- **?[...].ZGE ↔** Liste aller Aufrufs-Parameter

Befehl	Parameter	Funktion
ZGE		Öffnet das Zielgruppen-Erinnerung Hauptmenü
	U	Übersicht zum Patienten öffnen
	D	Zielgruppen-Erinnerung an diesem Arbeitsplatz deaktivieren
	T	Definiert die Zielgruppen-Ablage Textgruppe
	P	Öffnet die Parametermaske

- **ZGE ↔** **Hauptmenü**

Sie sehen ergänzend zur Kommandoliste oben noch die zusätzlichen Optionen Export (X) und Import (I) von ZGE-Modulen.

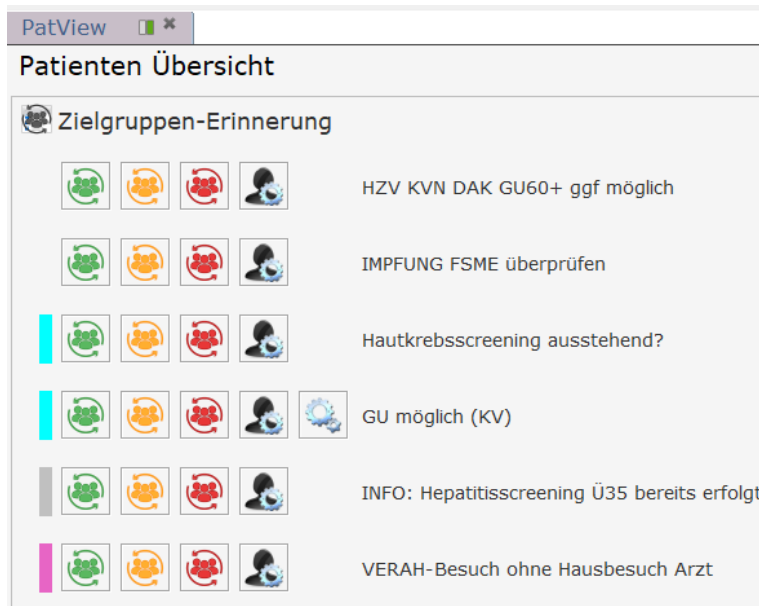


- Ergänzende Dokumentationen ( **INF[...].DOKU** ) – auch erreichbar über das Client-Hauptmenü **Hilfe & Ergänzende Dokumente** ...
  - Direktaufruf zum Thema ZGE mit **INF[...].ERINNERUNG ↔**
  - Es öffnet sich eine .PDF-Dokumentation mit den Erinnerungs-Funktionen von DURIA<sup>2</sup>, u.a. auch zum Thema „**Zielgruppenerinnerung**“ hier.



- **Arbeitsplatz**



**Poweruser** nutzen am Arbeitsplatz den Befehl: **ZGE[...]U** ↵ um fällige ZGEs für den aktuellen Patienten zu sehen. (kann man auf Toolbar legen ...)



- Nicht an allen Arbeitsplätzen ist es gewollt oder wünschenswert, dass sich das Modul ZGE mit Hinweisen/Erinnerungen meldet und den Arbeitsfluss stört.  
**ZGE[...]A** ↵ **ZGE[...]D** ↵ **a**ktiviert/**d**eaktiviert den aktuellen Arbeitsplatz



## Arbeiten mit Zielgruppenerinnerungen

Über das Hauptmenü **ZGE**  oder direkt über **ZGE[...]** **P**  gelangt man in den Verwaltungs-Bereich des ZGE-Moduls.

ID	Bezeichnung	TG	Text	Alter	Ge...	Intervall	Start	Ende	Aktiv	Sich...	...
1	Vorsorgekoloskopie 51-55			51-55		1 Quartal			Ja	Ja	
2	Vorsorgekoloskopie 56-60			56-60		1 Quartal			Ja	Ja	
3	Vorsorgekoloskopie 61-65			61-65		1 Quartal			Ja	Ja	
4	Vorsorgekoloskopie 51-55			51-55		1 Quartal			Ja	Ja	
5	Vorsorgekoloskopie 56-60			56-60		1 Quartal			Ja	Ja	
6	Vorsorgekoloskopie 61-65			61-65		1 Quartal			Ja	Ja	
7	Grippeimpfung	T	#VIRUSGRIPPE	>60		1 Quartal	20.09	10.01	Ja	Ja	
8	VERAH® TopVersorgt wegen v...	...	#56565			1 Quartal			Ja	Ja	
10	Tetanus	T	#TD/TETANUS/BOOSTR...			10 Kalen...	01.01	31.12	Ja	Ja	
11	Eintrag DSGVO		#DSGVO			1 Jahr			Ja	Ja	
13	Zuschlag COVID SaSoFe	...	88331/88332			1 Quartal			Ja	Ja	
15	GU	...	#01732	18-110		2 Kalend...			Ja	Ja	
17	Kontrolle Aktualität Telefon- / ...	N	TELEFONDATEN KONTR...	0-110		2 Jahr	01.01	31.12	Ja	Ja	
18	Test-ZGE					1 Quartal			Ja	Ja	

Filter: Parameterliste

Buttons: **Neu** **Korrektur** **Import** **Aktivieren** **Deaktivieren** **Vertrag** **Arbeitsplatz** **Benutzer** **Löschen** **Beenden**

- **N**eu erstellt ein neues ZGE-Modul
- **K**orrektur bearbeitet ein bestehendes ZGE-Modul
- **I**mport importiert ein Suchlisten-Ergebnis
- **A**ktivieren **a**ktiviert das gewählte ZGE-Modul
- **D**eaktivieren **d**eaktiviert das gewählte ZGE-Modul (**A**=Toggle-Funktion)  
(beide funktionieren auch mit doppeltem Mausklick in den Spalten)
- **V**ertrag Zuordnung zu einem verfügbaren Vertrag
- **A**rbeitsplatz markiert oder demarkiert bestehende Arbeitsplätze
- **B**enutzer führt in die Selektierung der von Ihnen gewünschten Benutzer
- **L**öschen löscht eigene ZGE (**Vertrags-ZGEs können nicht gelöscht werden**)
- **B**eenden verlässt die Verwaltungsliste

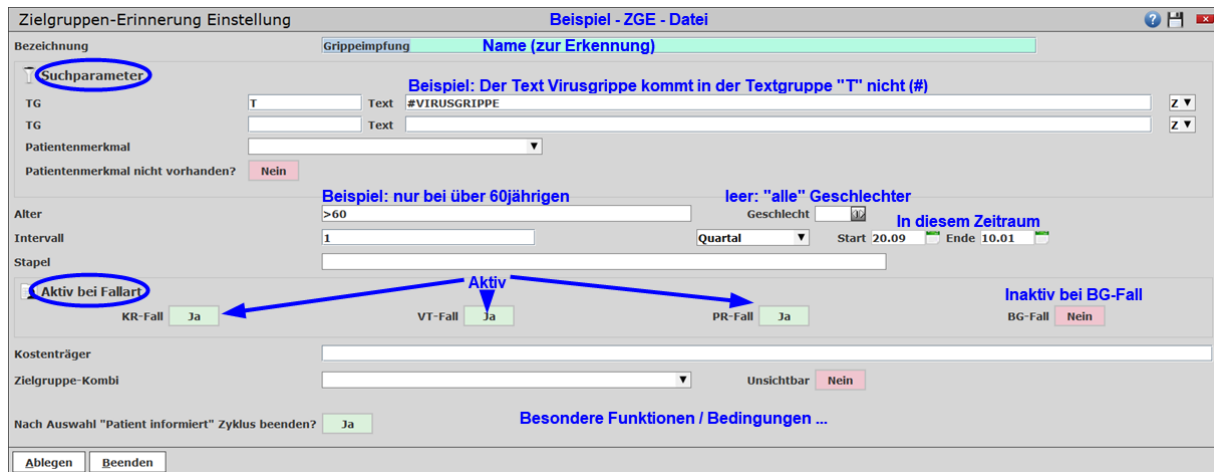
## Hinweis

**Man kann sowohl Nutzer als auch Clientabhängig einstellen, ob die ZGE erfolgen soll.**



## Beispiel-ZGE „Grippeimpfung“

Hier die **Parameter-Maske zum ZGE-Modul** bei Neueraufassung oder Korrektur.



**Zielgruppen-Erinnerung Einstellung** Beispiel - ZGE - Datei

Bezeichnung: Grippeimpfung **Name (zur Erkennung)**

**Suchparameter**

TG: T Text: #VIRUSGRIPPE **Beispiel: Der Text Virusgrippe kommt in der Textgruppe "T" nicht (#)**

Patientenmerkmal: **Beispiel: nur bei über 60jährigen**

Alter: >60 **Beispiel: nur bei über 60jährigen**

Intervall: 1 **Beispiel: nur bei über 60jährigen**

Stapel: **Beispiel: nur bei über 60jährigen**

**Aktiv bei Fallart**

KR-Fall: Ja **Aktiv** VT-Fall: Ja PR-Fall: Ja **Inaktiv bei BG-Fall** BG-Fall: Nein

Kostenträger: **Beispiel: nur bei über 60jährigen**

Zielgruppe-Kombi: **Beispiel: nur bei über 60jährigen**

Nach Auswahl "Patient informiert" Zyklus beenden? Ja **Beispiel: nur bei über 60jährigen**

**Besondere Funktionen / Bedingungen ...**

Ablegen Beenden

Die ZGE wird also aktiv ...

- Wenn in der Textgruppe T (#) **kein** Eintrag „Virusgrippe“ enthalten ist (oder ein Begriff, den **Sie** zur Impf-Dokumentation in einer anderen TG nutzen)
- Alter >60 (Jahre)
- Leer = alle Geschlechter
- Zeitraum vom 20.09. bis 10.01.
- Aktivität bei welchen Fallarten
- usw. ...

## Farbmarkierungen eigene ZGE

Man kann eigene ZGE in der rechten Farbspalte auch nach Gusto einfärben, und somit eine individuelle Wertung/Sortierung erzeugen.

Intervall	Start	Ende	Aktiv	Sich...
1 Quartal	20.09	10.01	Ja	Ja
1 Quar	Farbauswahl		Ja	Ja
1 Quar	Standard Einfach Mehr RGB		Ja	Ja
1 Quar	Farbauswahl		Ja	Ja
1 Quar	Farbauswahl		Ja	Ja
1 Quar	Farbauswahl		Ja	Ja
1 Quar	Farbauswahl		Ja	Ja

## Experimentieren Sie mit Ihren eigenen Parametern

- Sie machen „nichts kaputt“
- Nutzen Sie die **?**-Hilfe, die ergänzende Dokumentation
- **Erleben Sie den Nutzwert bei der Alltags-Arbeit!**



## Weitere Beispiele aus der Praxis zur Anregung ...

**Zielgruppen-Erinnerung Einstellung**

Bezeichnung: Kontrolle Aktualität Telefon- / Handynummer

Suchparameter

TG: N Text: #TELEFONDATEN

TG: Text:

Patientenmerkmal:

Patientenmerkmal nicht vorhanden?  Nein

Alter: 0-110 Geschlecht:

Intervall: 2 Jahr Start: 01.01 Ende: 31.12

Stapel:

Aktiv bei Fallart

KR-Fall  Ja VT-Fall  Ja PR-Fall  Ja BG-Fall  Ja

Kostenträger:

Zielgruppe-Kombi: Unsichtbar  Nein

Nach Auswahl "Patient informiert" Zyklus beenden?  Nein

**Zielgruppen-Erinnerung Einstellung**

Bezeichnung: Tetanus

Suchparameter

TG: T Text: #TD/TETANUS/BOOSTRIX/REPEVAX

TG: Text:

Patientenmerkmal:

Patientenmerkmal nicht vorhanden?  Nein

Alter: Geschlecht:

Intervall: 10 Kalenderjahr Start: 01.01 Ende: 31.12

Stapel:

Aktiv bei Fallart

KR-Fall  Ja VT-Fall  Ja PR-Fall  Ja BG-Fall  Nein

Kostenträger:

Zielgruppe-Kombi: Unsichtbar  Nein

Nach Auswahl "Patient informiert" Zyklus beenden?  Nein

**Zielgruppen-Erinnerung Einstellung**

Bezeichnung: Kein TSH unter laufender SD Medikation in letztem Jahr

Suchparameter

TG: ME Text: ATC:H03

TG: #LAB Text: #TSHB

Patientenmerkmal:

Patientenmerkmal nicht vorhanden?  Nein

Alter: Geschlecht:

Intervall: 1 Jahr Start: 01.01 Ende: 31.12

Stapel:

Aktiv bei Fallart

KR-Fall  Ja VT-Fall  Ja PR-Fall  Ja BG-Fall  Ja

Kostenträger:

Zielgruppe-Kombi: Unsichtbar  Nein

Nach Auswahl "Patient informiert" Zyklus beenden?  Nein



**Zielgruppen-Erinnerung Einstellung**

Bezeichnung: **INFO: Schilddrüsenmedikation, aber kein TSH in letzten vier Quartalen**

Suchparameter

TG: ME Text: ATC:H03 Z▼

TG: LAB Text: #TSH Z▼

Patientenmerkmal: [Dropdown]

Patientenmerkmal nicht vorhanden? **Nein**

Alter: [Input] Geschlecht: [Dropdown]

Intervall: 4 Quartal Start: [Input] Ende: [Input]

Stapel: [Input]

Aktiv bei Fallart

KR-Fall **Ja** VT-Fall **Nein** PR-Fall **Ja** BG-Fall **Nein**

Kostenträger: [Input]

Zielgruppe-Kombi: [Dropdown] Unsichtbar **Nein**

Nach Auswahl "Patient informiert" Zyklus beenden? **Nein**

[Ablegen] [Vertrag] [Benutzer] [Arbeitsplatz] [Abbruch]

**Zielgruppen-Erinnerung Einstellung**

Bezeichnung: **CAVE: GFR unter 26**

Suchparameter

TG: LAB Text: GFRCKD:<26 Z▼

TG: [Input] Text: [Input] Z▼

Patientenmerkmal: [Dropdown]

Patientenmerkmal nicht vorhanden? **Nein**

Alter: [Input] Geschlecht: [Dropdown]

Intervall: 1 Jahr Start: [Input] Ende: [Input]

Stapel: [Input]

Aktiv bei Fallart

KR-Fall **Ja** VT-Fall **Ja** PR-Fall **Ja** BG-Fall **Ja**

Kostenträger: [Input]

Zielgruppe-Kombi: [Dropdown] Unsichtbar **Nein**

Nach Auswahl "Patient informiert" Zyklus beenden? **Nein**

[Ablegen] [Vertrag] [Benutzer] [Arbeitsplatz] [Abbruch]

**Zielgruppen-Erinnerung Einstellung**

Bezeichnung: **IMPfung Ü60: Pneumokokken Impfstatus prüfen**

Suchparameter

TG: I Text: #APEXXNAR/PNEUMOVAX/PREVENAR/PNEUMOKOKKEN U▼

TG: [Input] Text: [Input] Z▼

Patientenmerkmal: [Dropdown]

Patientenmerkmal nicht vorhanden? **Nein**

Alter: >60 Geschlecht: [Dropdown]

Intervall: 1 Jahr Start: [Input] Ende: [Input]

Stapel: [Input]

Aktiv bei Fallart

KR-Fall **Ja** VT-Fall **Ja** PR-Fall **Ja** BG-Fall **Ja**

Kostenträger: [Input]

Zielgruppe-Kombi: [Dropdown] Unsichtbar **Nein**

Nach Auswahl "Patient informiert" Zyklus beenden? **Nein**

[Ablegen] [Vertrag] [Benutzer] [Arbeitsplatz] [Abbruch]



**Zielgruppen-Erinnerung Einstellung**

Bezeichnung: Aorten-Screening-Beratung (01747)

Suchparameter

TG: #QK Text: #01747

TG: Text:

Patientenmerkmal:

Patientenmerkmal nicht vorhanden?

Alter: >65 Geschlecht: M

Intervall: 1 Leben Start: Ende:

Stapel: AORTAB

Aktiv bei Fallart

KR-Fall  VT-Fall  PR-Fall  BG-Fall

Kostenträger:

Zielgruppe-Kombi: Unsichtbar

Nach Auswahl "Patient informiert" Zyklus beenden?







## Importierbare ZGE-Module aus der Praxis M.Eckert:

**Stand 05/2026**

<https://www.medv-gmbh.de/duria-anwendungshilfen#ww-exportierte-zge-module-aus-der-praxis-m-eckert-be8eee>

Import über ZGE ↔  
Unterpunkt I Import

**Zielgruppenmodul**

-  **U Übersicht zum Patienten**
-  **P Parameter**
-  **T Textgruppe**
-  **D Arbeitsplatz deaktivieren**
-  **X Export**
-  **I Import**

**U.Driessen / M.Eckert**